



弘光科技大學
HUNGKUANG UNIVERSITY

直播影音平台

前台操作手冊

啟迪國際資訊股份有限公司

Title:弘光科技大學 - 直播影音平台 前台操作手冊	Version: 1.1
Author: Astor	Date: September 15, 2022

版本管控紀錄

時間	更版原因	依據事項	發行版次	編撰人	備註
111/09/15	首次編撰	開發功能 規格定義	V1.0	Astor	
111/09/15	格式調整	封面	V1.1	Astor	

Title:弘光科技大學 – 直播影音平台 前台操作手冊	Version: 1.1
Author: Astor	Date: September 15, 2022

目 錄

目 錄.....	II
第一章 前端網站及用戶端介面模組.....	1
1. 系統網址	1
2. 登入功能	1
3. 登出功能	1
4. 前台影音分類功能	2
5. 前台搜尋功能	2
6. 影片資料呈現方式	3
7. 最新及熱門影片發布	6
8. 行動裝置觀看平台影音內容.....	7

第一章 前端網站及用戶端介面模組

1. 系統網址

前台：<https://hkcweb.hk.edu.tw/>

後台：<https://hkccms.hk.edu.tw/>

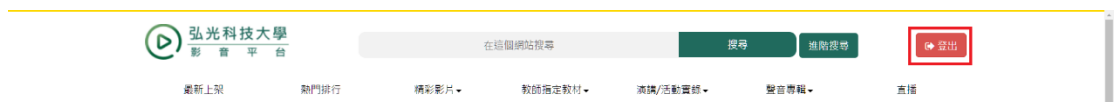
2. 登入功能

前台右上角的登入按鈕，點擊後會開啟登入頁，輸入帳號與密碼後，點下『登入』按鈕，確認授權，即可登錄。



3. 登出功能

點擊右上方的『登出』按鈕，即可登出系統。



Title:弘光科技大學 – 直播影音平台 前台操作手冊	Version: 1.1
Author: Astor	Date: September 15, 2022

4. 前台影音分類功能

由上方的列表，點選項目，再點選子項目，會依照後台的影片分類設定，出現對映身分的影片。



5. 前台搜尋功能

(1) 基本搜尋

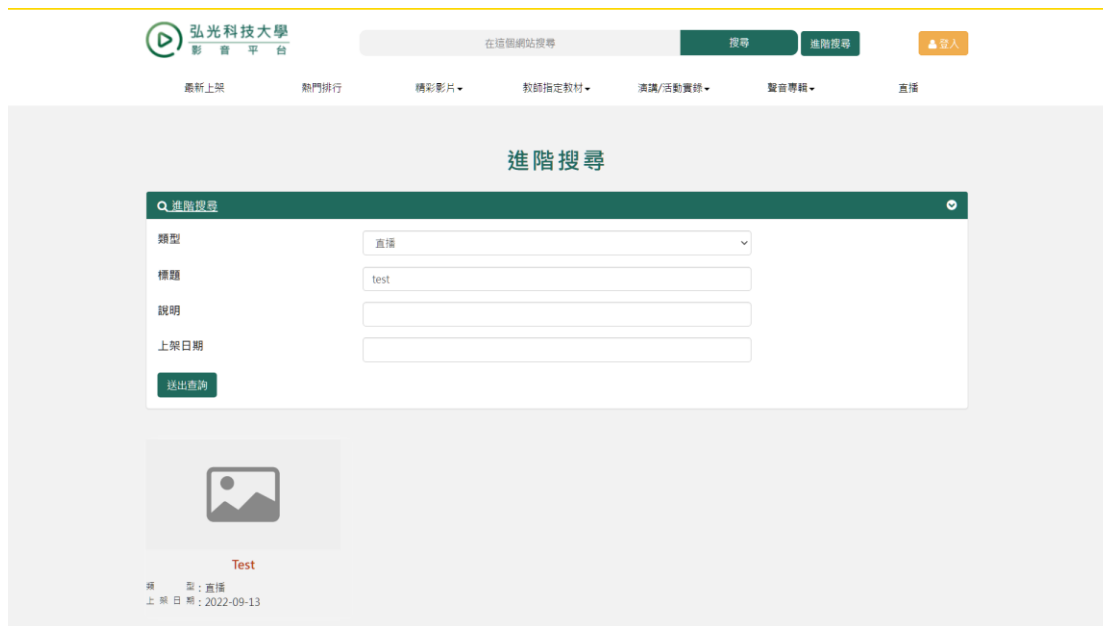
在上方的搜尋列，輸入關鍵字，可取得搜尋到的影片。



Title:弘光科技大學 – 直播影音平台 前台操作手冊	Version: 1.1
Author: Astor	Date: September 15, 2022

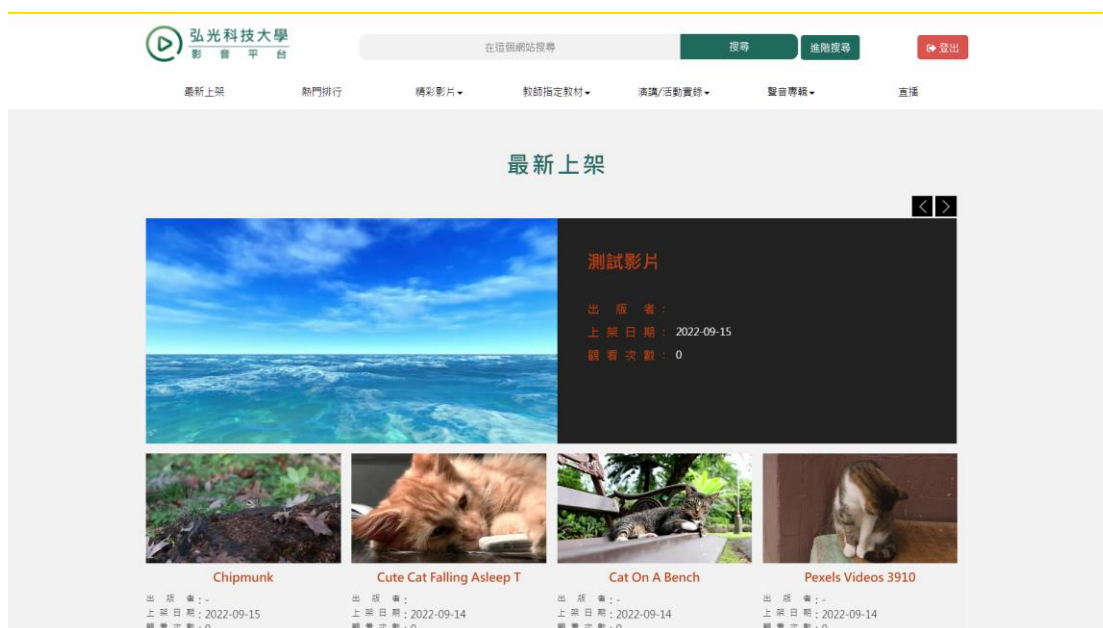
(2) 進階搜尋

點擊『進階搜尋』，可以選擇需要搜尋的類型、說明、上架日期，搜尋結果可以更精確地找到需要的影片。



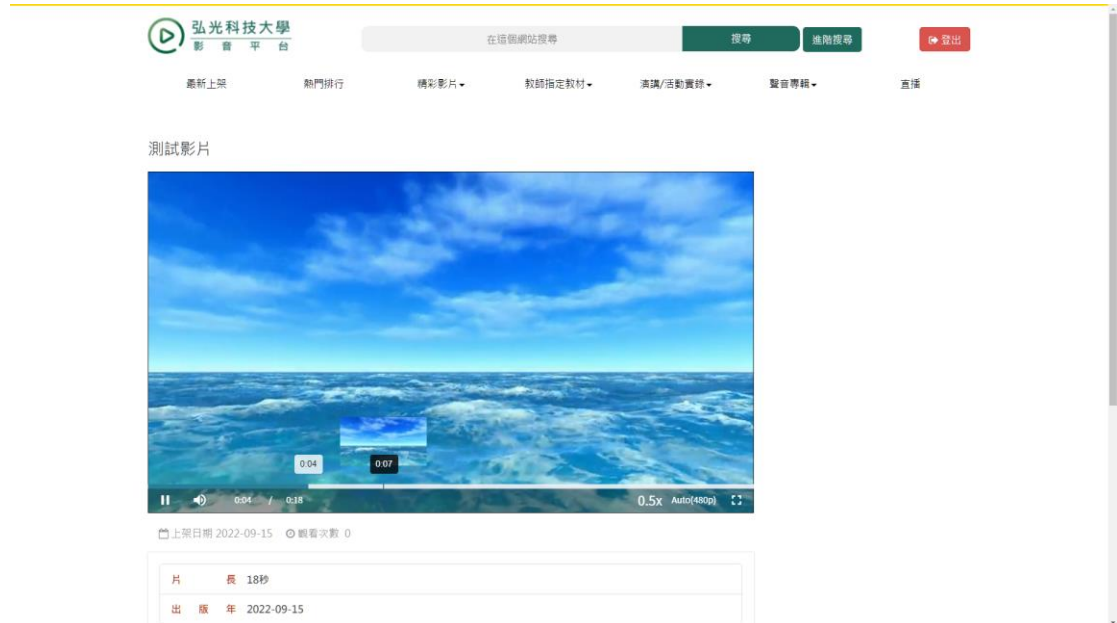
6. 影片資料呈現方式

全站都用縮圖、出版者、上架日期、觀看次數來呈現影片列表。

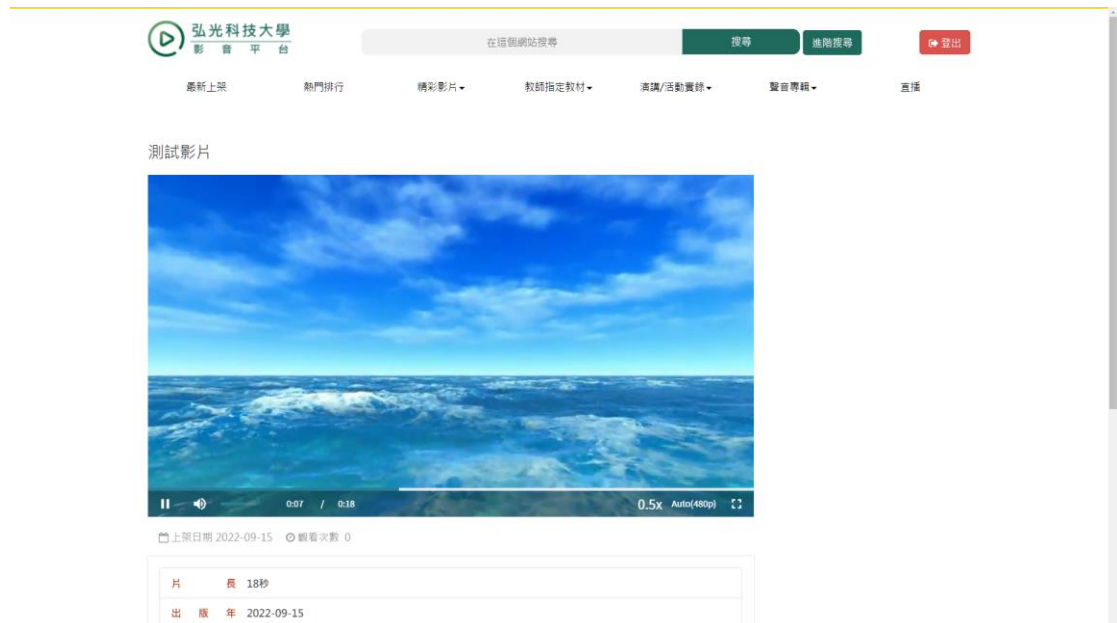


Title:弘光科技大學 – 直播影音平台 前台操作手冊	Version: 1.1
Author: Astor	Date: September 15, 2022

點選要觀看的影片後，可自由點擊觀看的位置，可調整音量、播放速度與解析度。



音量調整在畫面的左下角，可以調整影片音量的大小或靜音。

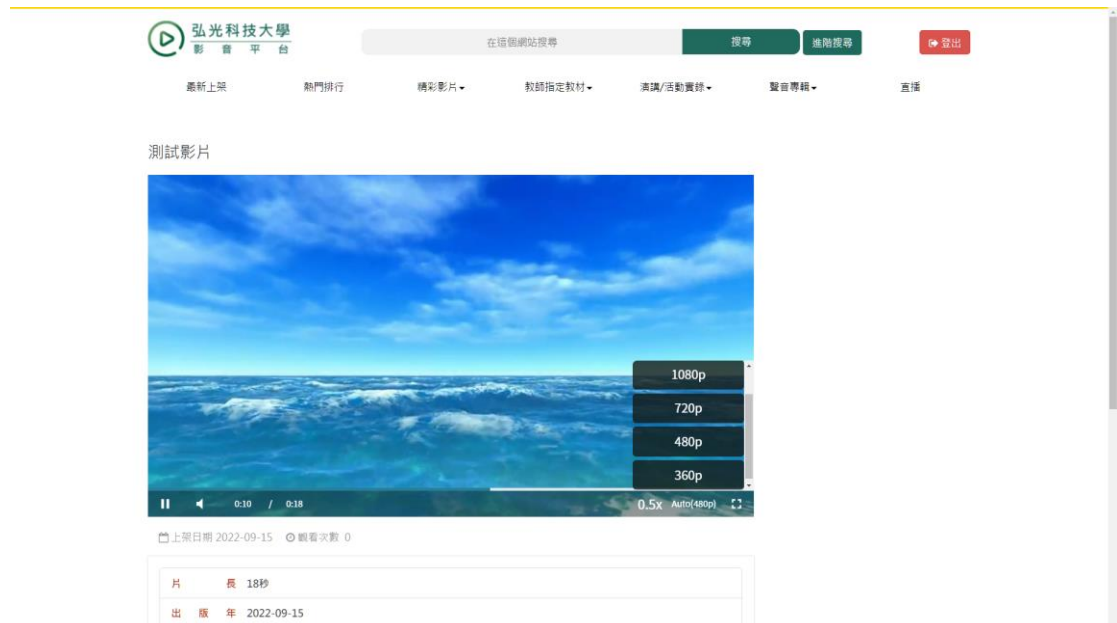


Title:弘光科技大學 – 直播影音平台 前台操作手冊	Version: 1.1
Author: Astor	Date: September 15, 2022

播放速度可以選擇 0.5、1、1.5、2 等速度。



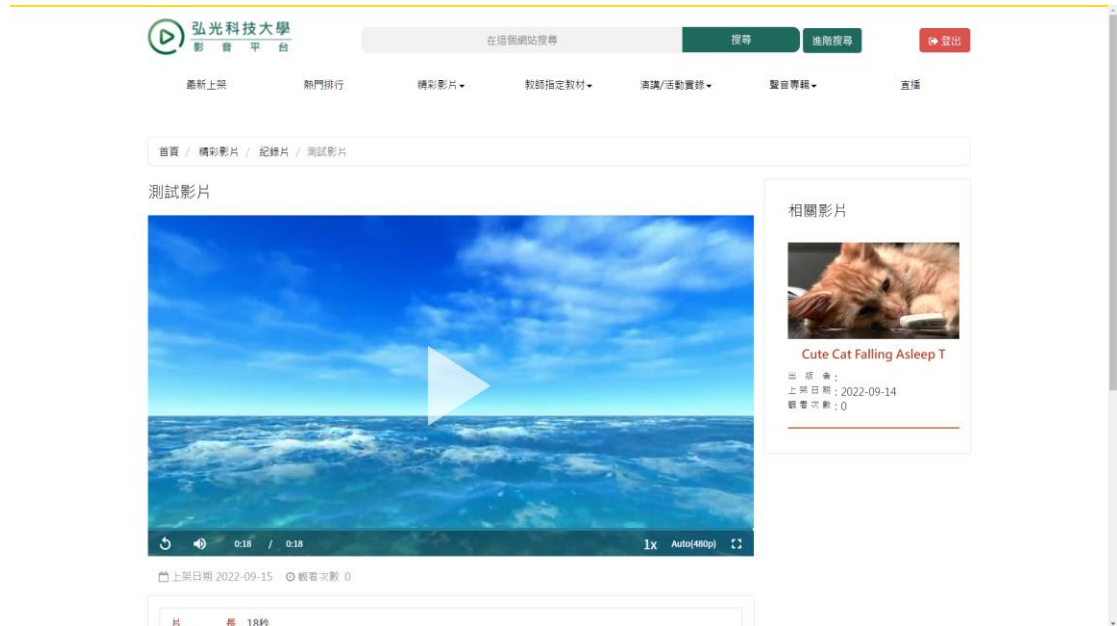
解析度可選擇 360p、480p、720p、1080p、Auto，選擇 Auto 會依照網路環境選擇適合的解析度給使用者。



同分類與相關性質的影片會出現在影片的右方，方便使用者在

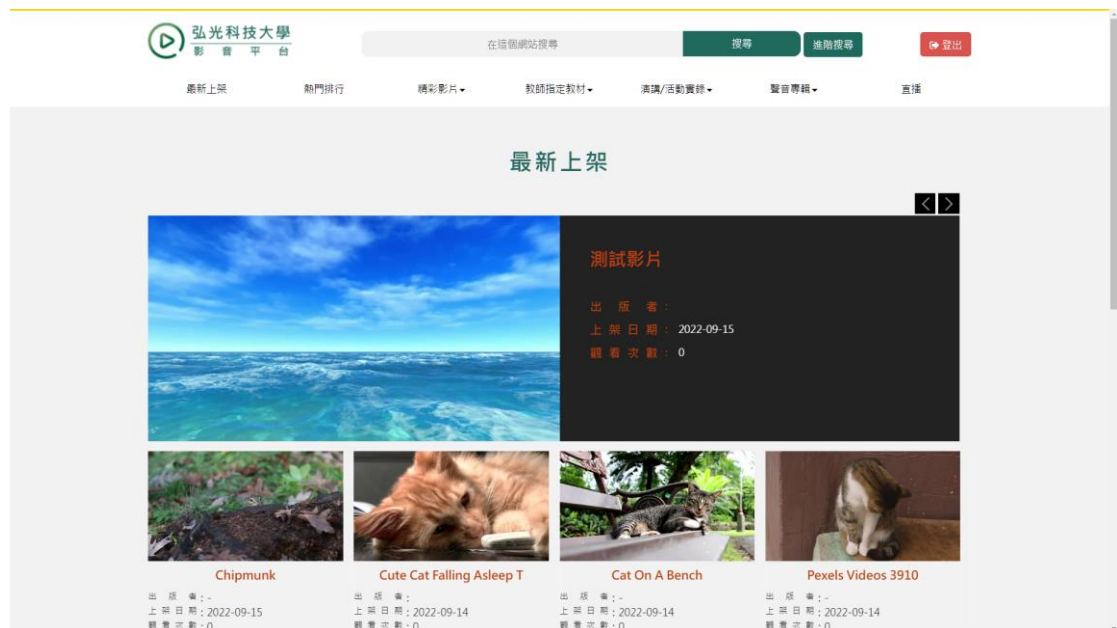
Title:弘光科技大學 – 直播影音平台 前台操作手冊	Version: 1.1
Author: Astor	Date: September 15, 2022

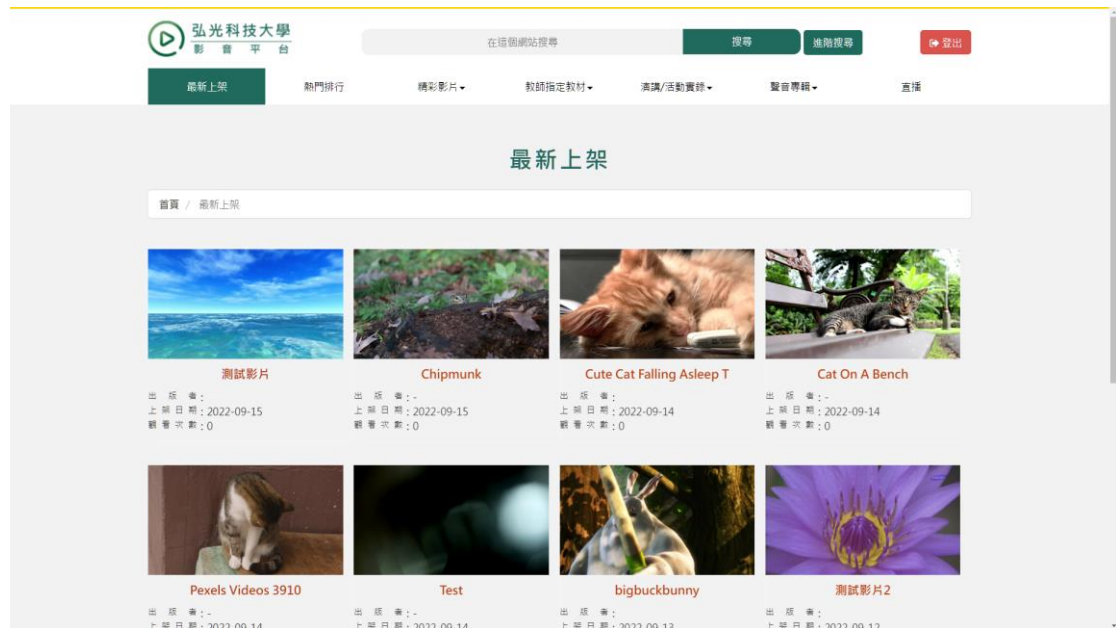
觀看結束後可直接點選影片觀看。



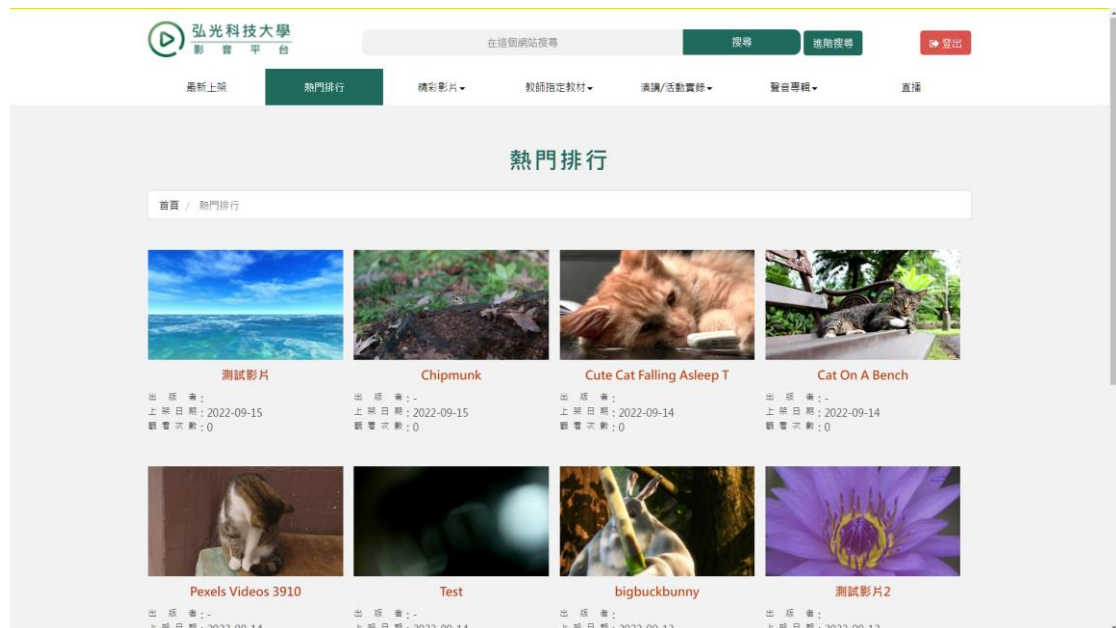
7. 最新及熱門影片發布

最新影片會在登入後直接出現在頁面，也可以選擇列表中的最新網頁來觀看。





熱門影片需從選擇列表中點擊『熱門影片』觀看。



8. 行動裝置觀看平台影音內容

本網站設計依照 RWD 的方式設計，可以依照各裝置的解析度自動調整畫面大小。

Title:弘光科技大學 – 直播影音平台 前台操作手冊	Version: 1.1
Author: Astor	Date: September 15, 2022

Android 手機 Chrome 瀏覽器實際觀看畫面



Apple ipad Safair 瀏覽器實際觀看畫面

